

## **Podrobný postup pro vygenerování a zaslání Žádosti o dotaci přes Portál farmáře**

### **Program rozvoje venkova (2014 – 2020)**

V tomto dokumentu je uveden podrobný postup vygenerování Žádosti o dotaci PRV a následné podání prostřednictvím Portálu farmáře.

Postup podání Žádosti o dotaci je uveden v kapitole 5. Obecných podmínek pro poskytnutí dotace na základě Programu rozvoje venkova na období 2014 – 2020 (dále jen „Pravidla pro žadatele“).

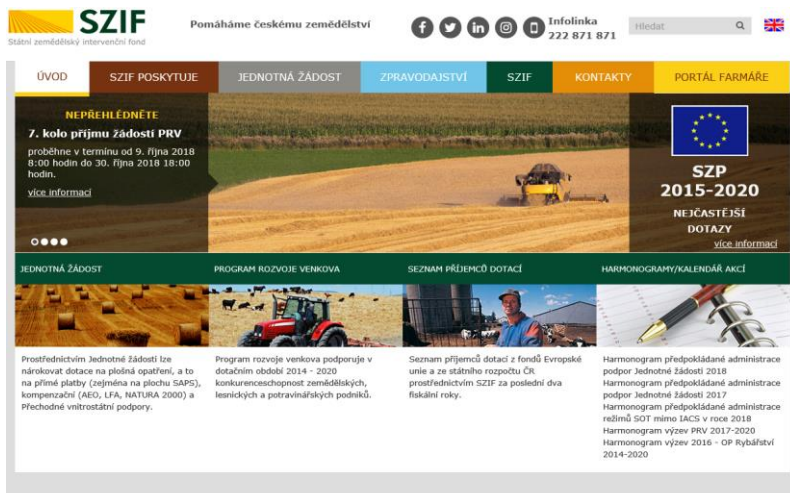
Pro práci v prostředí Portálu farmáře doporučujeme použít internetový prohlížeč Internet Explorer v nejvyšší verzi, případně prohlížeč Chrome (ostatní prohlížeče nemusí podporovat plnohodnotně práci s PF). Pro správnou funkci pdf formulářů doporučujeme Adobe Reader v nejvyšší verzi. Práce v prostředí PF je také umožněna pomocí mobilních zařízení.

Upozorňujeme žadatele, že podání Žádosti o dotaci je časově náročné a závislé na rychlosti a stabilitě internetového připojení. Doporučujeme podání Žádosti o dotaci realizovat s časovou rezervou před konečným termínem pro podání. Termín podání je vyhlášen Ministerstvem zemědělství pro dané kolo příjmu žádostí Programu rozvoje venkova 2014-2020.

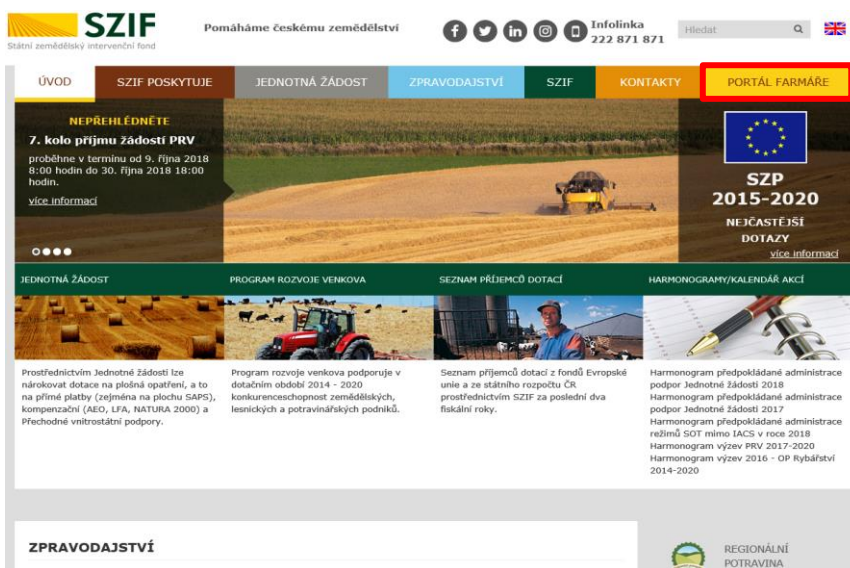
Způsob komunikace SZIF se žadatelem/příjemcem dotace je uveden v kapitole 3. Obecných podmínek pro poskytnutí dotace na základě Programu rozvoje venkova na období 2014 – 2020. Z hlediska doručování dokumentů je primárním komunikačním kanálem Datová schránka žadatele. Až po doručení dokumentu do Datové schránky je následně dokument publikován i v účtu Portálu farmáře. V rámci publikace dokumentů a jejich přenosu mezi SZIF, datovou schránkou a Portálem farmáře dochází až ke 2 hodinové časové prodlevě. V případě, že žadatel Datovou schránkou nedisponuje, jsou dokumenty doručeny pouze do prostředí Portálu farmáře. V tomto případě je časová prodleva v řádech minut.

#### **A. Vygenerování Žádosti o dotaci**

Žádost o dotaci musí být vygenerována z účtu Portálu farmáře žadatele (dále jen PF). PF je žadateli přístupný přes [www.szif.cz](http://www.szif.cz) (obr. 1), který poskytuje žadateli přístup k individuálním informacím detailního charakteru o jeho žádostech a umožňuje mu využívat služby, jejichž cílem je žadateli pomoci, případně mu poskytnout podporu při vybraných úkonech. Přístup k individuálním informacím a službám mají pouze registrovaní žadatelé. Po zobrazení webové stránky Státního zemědělského intervenčního fondu (dále jen SZIF) se žadatel přihlásí do PF prostřednictvím tlačítka „PORTÁL FARMÁŘE“. Tlačítko je zvýrazněno na obr. 2.

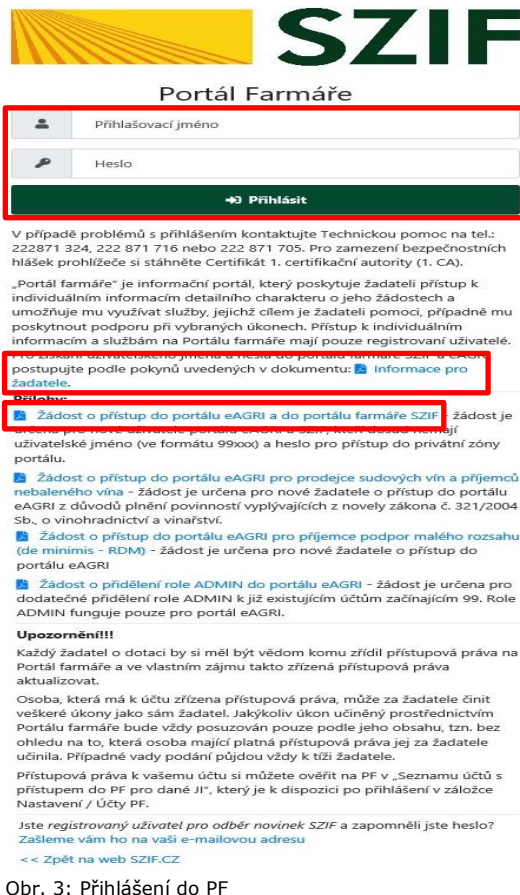


Obr. 1: [www.szif.cz](http://www.szif.cz)


 Obr. 2: [www.szif.cz](http://www.szif.cz) – Portál farmáře

Po kliknutí na záložku „PORTÁL FARMÁŘE“ se v hlavičce webových stránek SZIF zobrazí okno pro přihlášení (obr. 3).

Žadatel vyplní přihlašovací jméno a heslo do připravených textových polí a klikne na tlačítko „Přihlásit“. Pokud žadatel nemá přístup do PF (tzn. uživatelské jméno a heslo) musí vyplnit Žádost o přístup do Portálu farmáře eAgri a do Portálu farmáře SZIF podle pokynů uvedených v dokumentu „Informace pro Žadatele“ (zobrazeno barevně na obr. 3).



**SZIF**

Portál Farmáře

Přihlašovací jméno

Heslo

➔ Přihlásit

V případě problémů s přihlášením kontaktujte Technickou pomoc na tel.: 222871 324, 222 871 716 nebo 222 871 705. Pro zamezení bezpečnostních hlásek prohlížeče si stáhněte Certifikát 1. certifikační autority (1. CA).

„Portál farmáře“ je informační portál, který poskytuje žadatelům přístup k individuálním informacím detailního charakteru o jeho žádostech a umožňuje mu využívat služby, jejichž cílem je žadatelům pomoci, případně mu poskytnout podporu při vybraných úkonech. Přístup k individuálním informacím a službám na Portálu farmáře mají pouze registrovaní uživatelé.

Pro získání uživatelského jména a hesla do portálu farmáře SZIF a eAGRI postupujte podle pokynů uvedených v dokumentu: [Informace pro Žadatele](#).

**Přihlášec**

[Žádost o přístup do portálu eAGRI a do portálu farmáře SZIF](#) - žádost je určena pro nové žadatele o přístup do portálu farmáře SZIF a eAGRI. Žadatel musí vyplnit uživatelské jméno (ve formátu 99xxx) a heslo pro přístup do privátní zóny portálu.

[Žádost o přístup do portálu eAGRI pro prodejce sudových vín a příjemců nebaleného vína](#) - Žádost je určena pro nové žadatele o přístup do portálu eAGRI z důvodů plnění povinností vyplývajících z novely zákona č. 321/2004 Sb., o vinnictví a vinařství.

[Žádost o přístup do portálu eAGRI pro příjemce podpor malého rozsahu \(de minimis - RDM\)](#) - Žádost je určena pro nové žadatele o přístup do portálu eAGRI

[Žádost o přidělení role ADMIN do portálu eAGRI](#) - Žádost je určena pro dodatečně přidělení role ADMIN k již existujícím účtům začínajícím 99. Role ADMIN funguje pouze pro portál eAGRI.

**Upozornění!!!**

Každý žadatel o dotaci by si měl být vědom komu zřídil přístupová práva na Portál farmáře a ve vlastním zájmu takto zřízená přístupová práva aktualizovat.

Osoba, která má k účtu zřízena přístupová práva, může za žadatele činit veškeré úkony jako sám žadatel. Jákýkoliv úkon učiněný prostřednictvím Portálu farmáře bude vždy posuzován pouze podle jeho obsahu, tzn. bez ohledu na to, která osoba mající platná přístupová práva jej za žadatele učinila. Případné vady podání půjdou vždy k tíži žadatele.

Přístupová práva k vašemu účtu si můžete ověřit na PF v „Seznamu účtů s přístupem do PF pro dané JI“, který je k dispozici po přihlášení v záložce Nastavení / Účty PF.

Jste registrovaný uživatel pro odběr novinek SZIF a zapomněli jste heslo? Zašleme vám ho na vaši e-mailovou adresu

[<< Zpět na web SZIF.CZ](#)

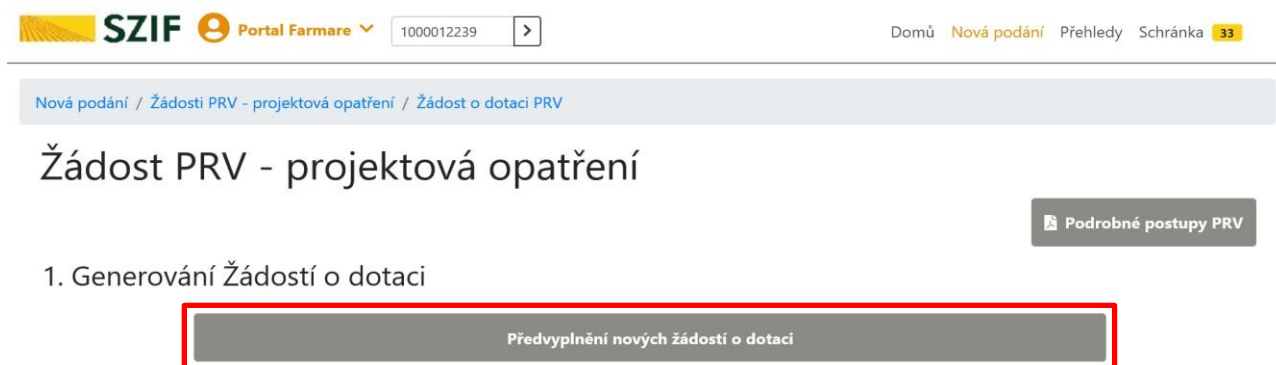
Obr. 3: Přihlášení do PF

Po přihlášení se načte úvodní strana PF (obr. 4). Pro vygenerování Žádosti o dotaci se využije sekce „Nová podání“, která je zvýrazněna v základní navigaci v pravém horním rohu PF. Dále se zvolí dlaždice „Žádost o dotaci PRV“ v oblasti Žádosti PRV – projektová opatření. Vyznačeno na obr. 4.



Obr. 4: Úvodní strana PF

Po kliknutí na „Žádost o dotaci PRV“ se zobrazí generování Žádosti o dotaci (obr. 5). Pro vygenerování Žádosti o dotaci je nutné kliknout na tlačítko „Předvyplnění nových žádostí o dotaci“, které je zvýrazněno.



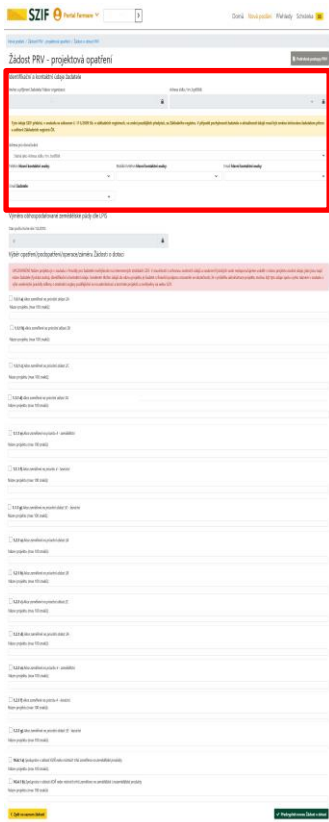
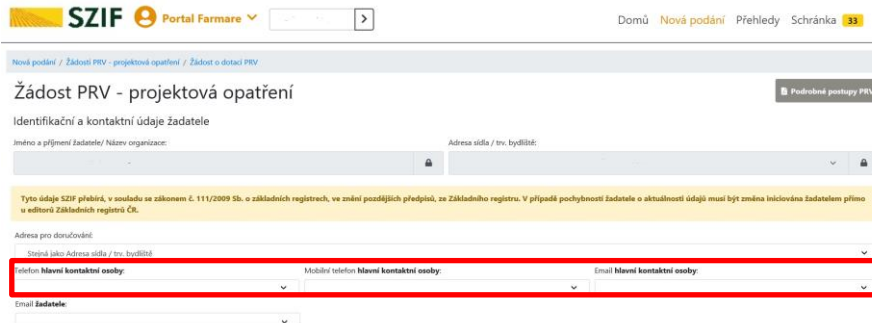
Obr. 5: Žádost o dotaci PRV, generování Žádosti o dotaci

Další krok je tvořen třemi částmi („Identifikační a kontaktní údaje žadatele“, „Výměra obhospodařované zemědělské půdy dle LPIS“ a „Výběr opatření/podopatření/operace/záměru Žádosti o dotaci“).

V první části jsou automaticky předvyplněná pole „Jméno a příjmení žadatele/Název organizace“ a „Adresa sídla/trv. bydliště“. U ostatních údajů (Adresa pro doručování, Telefon, Mobilní telefon, E-mail) má žadatel možnost vybrat z více variant uložených na PF. Údaje hlavní kontaktní osoby budou sloužit jako primární komunikační kanál. Údaje hlavní kontaktní osoby (telefon, mobilní telefon, e-mail) lze také vyplnit/změnit přímo v pdf formuláři Žádosti o dotaci.

Ve druhé části je uvedena výměra obhospodařované zemědělské půdy dle LPIS.

Ve třetí části vybere žadatel zaškrtnutím operaci/záměr a vepíše název projektu do připraveného textového pole (viz obr. 7). Vzhledem k ustanovení nařízení Evropského parlamentu a Rady (EU) 2016/697, o ochraně fyzických osob v souvislosti se zpracováním osobních údajů a o volném pohybu těchto údajů (GDPR), žadatel do názvu projektu neuvádí osobní údaje, jako jsou název žadatele (fyzická osoba), identifikační a kontaktní údaje, atd. Název projektu je zveřejňován na internetových stránkách SZIF.

**SZIF Portal Farmare** Domů Nová podání Přehledy Schránka 33

Nová podání / Žádosti PRV - projektová opatření / Žádost o dotaci PRV

### Žádost PRV - projektová opatření

Identifikační a kontaktní údaje žadatele

Adresa sídla / trv. bydliště:

Jméno a příjmení žadatele/ Název organizace: Adresa sídla / trv. bydliště:

Tyto údaje SZIF zveřejní, v souladu se zákonem č. 111/2009 Sb. o základních registrech, ve znění pozdějších předpisů, ve ZÁkladním registru. V případě pochybnosti žadatele o aktuálnosti údajů musí být změna iniciována žadatelem přímo u editování ZÁkladních registru ČR.

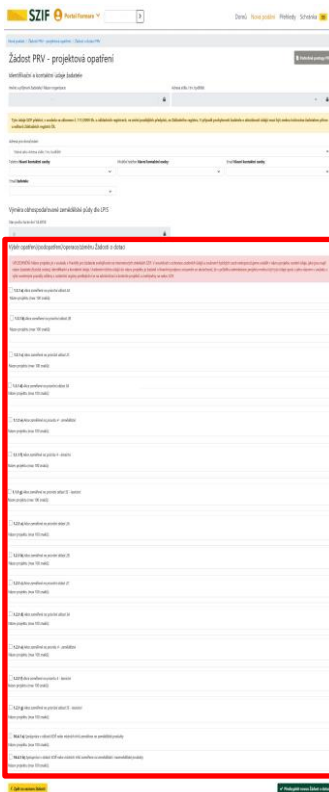
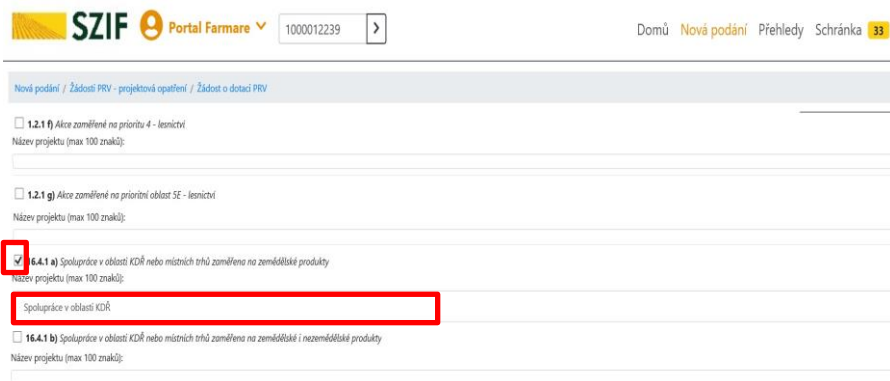
Adresa pro doručování:

Stejná jako Adresa sídla / trv. bydliště

Telefon hlavní kontaktní osoby: Mobilní telefon hlavní kontaktní osoby: Email hlavní kontaktní osoby:

Email žadatele:

Obr. 6: Generování Žádosti o dotaci – identifikační a kontaktní údaje žadatele

**SZIF Portal Farmare** 1000012239 Domů Nová podání Přehledy Schránka 33

Nová podání / Žádosti PRV - projektová opatření / Žádost o dotaci PRV

1.2.1 f) Akce zaměřené na prioritě 4 - lesnictví  
Název projektu (max 100 znaků):

1.2.1 g) Akce zaměřené na prioritě oblast SE - lesnictví  
Název projektu (max 100 znaků):

6.4.1 a) Spolupráce v oblasti KDR nebo místních trhů zaměřeno na zemědělské produkty  
Název projektu (max 100 znaků):  
Spolupráce v oblasti KDR

16.4.1 b) Spolupráce v oblasti KDR nebo místních trhů zaměřeno na zemědělské i nezemědělské produkty  
Název projektu (max 100 znaků):

Obr. 7: Generování Žádosti o dotaci – operace, záměr

Po vyplnění všech částí klikne žadatel na tlačítko „Předvyplnit novou Žádost o dotaci“ viz obr. 8.

**16.4.1 a)** Spolupráce v oblasti KDŘ nebo místních trhů zaměřena na zemědělské produkty

Název projektu (max 100 znaků):

Spolupráce v oblasti KDŘ

**16.4.1 b)** Spolupráce v oblasti KDŘ nebo místních trhů zaměřena na zemědělské i nezemědělské produkty

Název projektu (max 100 znaků):



[< Zpět na seznam žádostí](#) [✓ Předvyplnit novou Žádost o dotaci](#)

Obr. 8: Generování Žádosti o dotaci

### **Poznámka:**

**Na Portálu farmáře jsou při předvyplňování Žádosti o dotaci nastaveny kontrolní mechanismy podmínek vyplývající z Obecné části Pravidel pro žadatele: „za danou operaci/záměr v daném kole příjmu žádostí bude možné odeslat pouze jednu Žádost o dotaci konkrétního žadatele (není-li ve specifických podmínkách uvedeno jinak)“ – Portál farmáře nedovolí předvyplnit „další Žádost“ na stejnou operaci/záměr, pokud již byla podána.**

Po předchozím kroku předvyplnění nové žádosti se zobrazí informace o stavu generování Žádosti o dotaci a informace o průběhu viz obr. 9.

Domů Nová podání Přehledy Schránka 33

Nová podání / Žádosti PRV - projektová opatření / Žádost o dotaci PRV

## Žádost PRV - projektová opatření

[Podrobné postupy PRV](#)

Stav zpracování

100%

Informace o průběhu

Žádost byla dočasně uložena

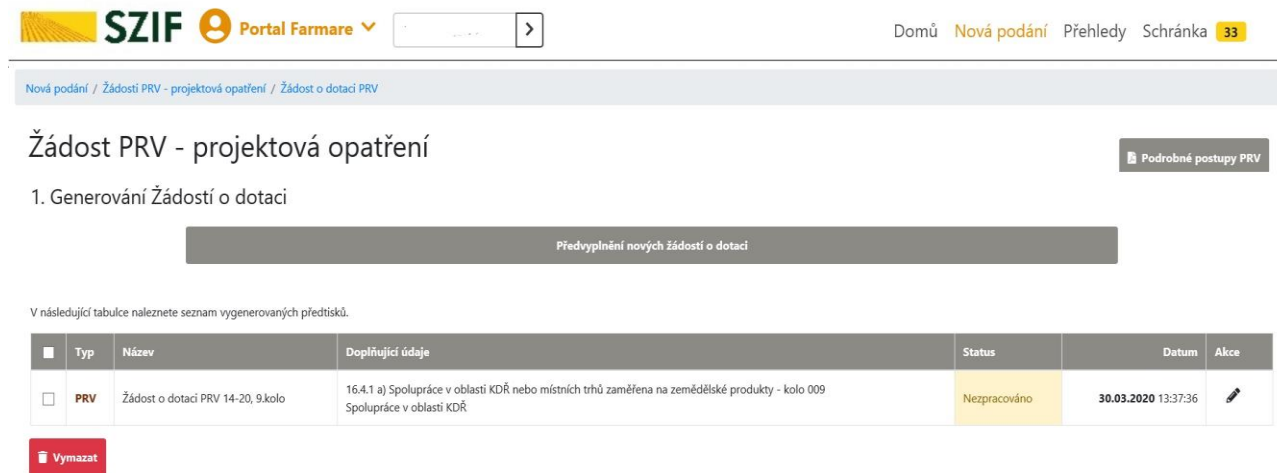
[Více zpráv](#)

Typ	Název	Doplňující údaje	Status	Datum	Akce
PRV	Žádost o dotaci PRV 14-20, 10. kolo	4.1.1 j) projekty do 75 000 000 Kč; Drůbež - kolo 010 Test	Nezpracováno	02.07.2020 08:53:27	<a href="#">Q</a>

[< Zpět](#) [Pokračovat >](#)

Obr. 9: Stav generování

Po vygenerování Žádosti (stav generování 100 %) a stisku tlačítka „Zpět“ (obr. 9) se objeví přehled všech žádostí. Pokud bylo v předchozím kroku zaškrtnuto více operací/záměrů pro předvyplnění Žádostí o dotaci, pak bude v sekci vygenerovaných žádostí tolik žádostí, kolik žadatel zaškrtnl. Situaci zachycuje obr. 10.



Nová podání / Žádosti PRV - projektová opatření / Žádost o dotaci PRV

## Žádost PRV - projektová opatření

1. Generování Žádostí o dotaci

Předvyplnění nových žádostí o dotaci

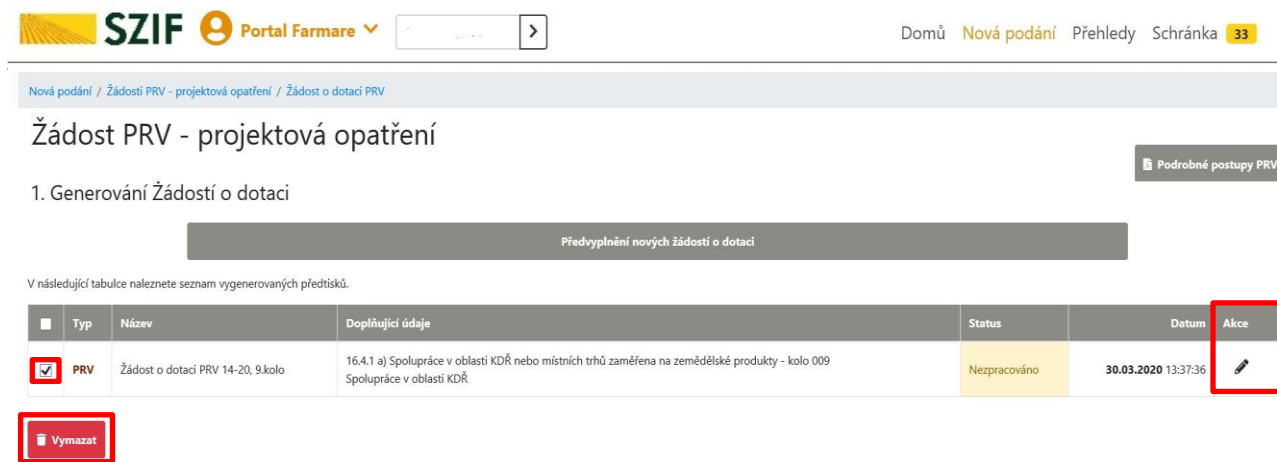
V následující tabulce naleznete seznam vygenerovaných předtisků.

Typ	Název	Doplnující údaje	Status	Datum	Akce
<input type="checkbox"/> PRV	Žádost o dotaci PRV 14-20, 9.kolo	16.4.1 a) Spolupráce v oblasti KDR nebo místních trhů zaměřena na zemědělské produkty - kolo 009 Spolupráce v oblasti KDR	Nezpracováno	30.03.2020 13:37:36	

**Vymazat**

Obr. 10: Vygenerované Žádosti o dotaci

Jestliže je třeba některou z vygenerovaných Žádostí o dotaci vymazat, pak žadatel provede její označení dle obr. 11 a klikne na tlačítko „Vymazat“. Pokud žadatel žádnou Žádost o dotaci odstranit nechce, pokračuje kliknutím na ikonu tužky .



Nová podání / Žádosti PRV - projektová opatření / Žádost o dotaci PRV

## Žádost PRV - projektová opatření

1. Generování Žádostí o dotaci

Předvyplnění nových žádostí o dotaci

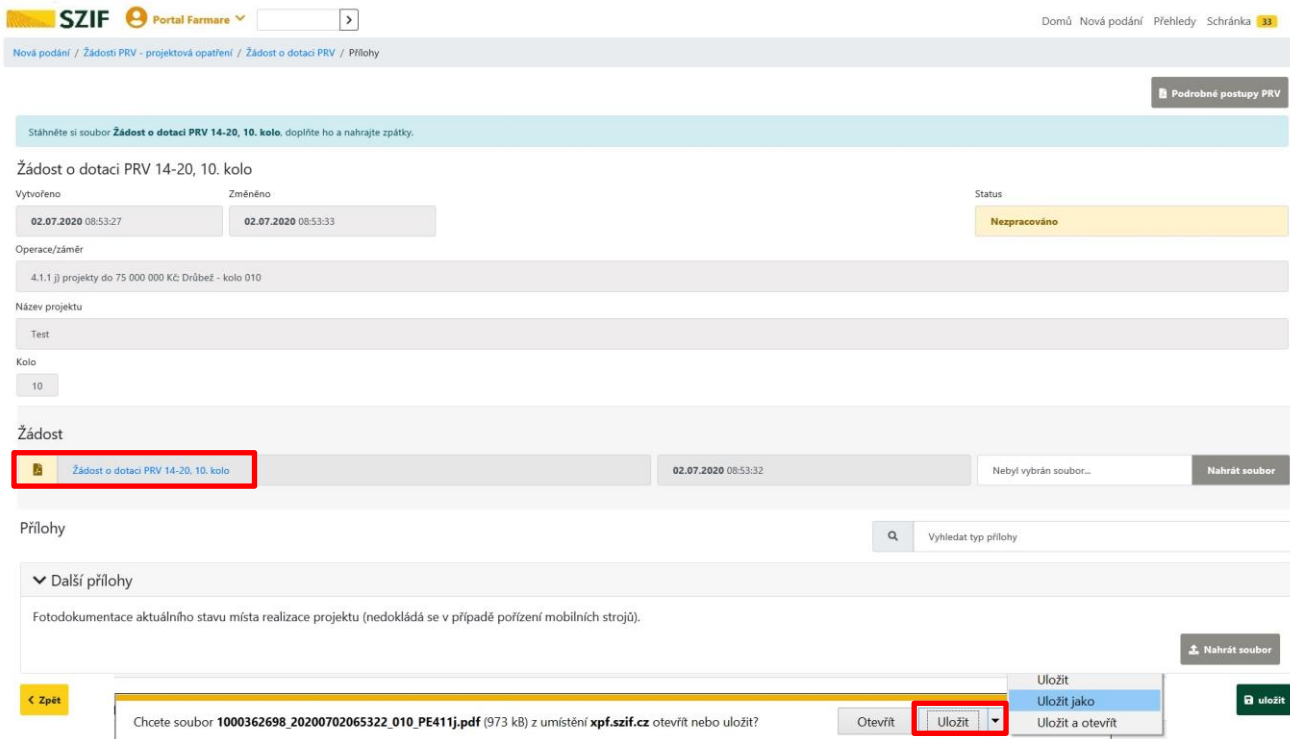
V následující tabulce naleznete seznam vygenerovaných předtisků.

Typ	Název	Doplnující údaje	Status	Datum	Akce
<input checked="" type="checkbox"/> PRV	Žádost o dotaci PRV 14-20, 9.kolo	16.4.1 a) Spolupráce v oblasti KDR nebo místních trhů zaměřena na zemědělské produkty - kolo 009 Spolupráce v oblasti KDR	Nezpracováno	30.03.2020 13:37:36	

**Vymazat**

Obr. 11: Vymazání předvyplněné Žádosti o dotaci

V oblasti „Žádost“, se provede stažení pdf formuláře žádosti o dotaci ( obr. 12). Každá Žádost o dotaci bude uložena do PC žadatele, kde ji bude možné kompletně vyplnit.



SZIF Portal Farmare Domů Nová podání Přehledy Schránka 33  
 Nová podání / Žádosti PRV - projektová opatření / Žádost o dotaci PRV / Přílohy Podrobné postupy PRV

Stáhněte si soubor **Žádost o dotaci PRV 14-20, 10. kolo**, doplňte ho a nahrajte zpátky.

**Žádost o dotaci PRV 14-20, 10. kolo**

Vytvořeno: 02.07.2020 08:53:27 Změněno: 02.07.2020 08:53:33 Status: **Nepracováno**

Operace/záměr: 4.1.1 j projekty do 75 000 000 Kč Drůbež - kolo 010

Název projektu: Test

Kolo: 10

**Žádost**

Uložit **Žádost o dotaci PRV 14-20, 10. kolo** 02.07.2020 08:53:32 Nebyl vybrán soubor... Nahrát soubor

Přílohy Vyhledat typ přílohy

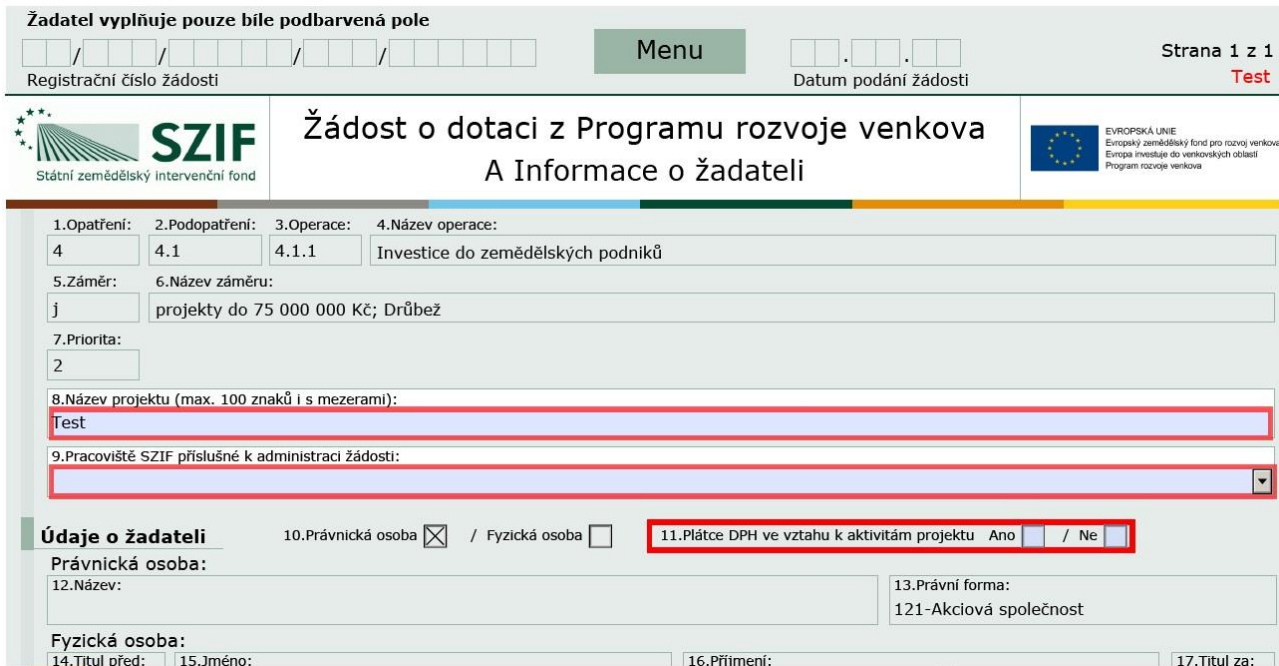
▼ Další přílohy  
 Fotodokumentace aktuálního stavu místa realizace projektu (nedokládá se v případě pořízení mobilních strojů). Nahrát soubor

Zpět
Uložit
Uložit jako
Uložit a otevřít
uložit


Chcete soubor **1000362698\_20200702065322\_010\_PE411j.pdf** (973 kB) z umístění **xpf.szif.cz** otevřít nebo uložit? Otevřít Uložit Uložit a otevřít


Obr. 12: Uložení předvyplněné Žádosti o dotaci do PC

Formulář Žádosti o dotaci, který se ukládá do PC, zachycuje obr. 13.



**Žadatel vyplňuje pouze bíle podbarvená pole** Menu . . . . . . . . .  
 Registrační číslo žádosti Datum podání žádosti Strana 1 z 1 **Test**


**Žádost o dotaci z Programu rozvoje venkova**  
**A Informace o žadateli**


 EVROPSKÁ UNIE  
 Evropský zemědělský fond pro rozvoj venkova  
 Evropa investuje do venkovských oblastí  
 Program rozvoje venkova

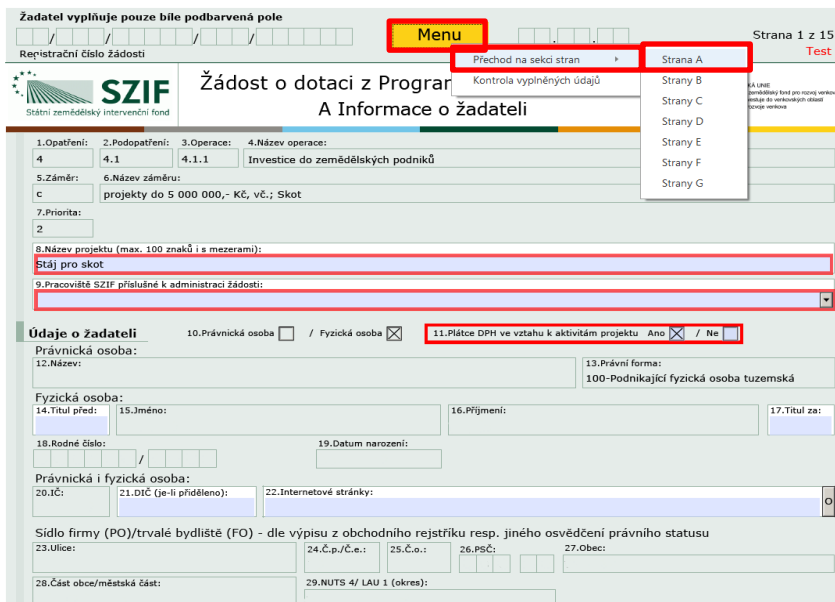
1.Opatření: 4 2.Podopatření: 4.1 3.Operace: 4.1.1 4.Název operace: Investice do zemědělských podniků  
 5.Záměr: j 6.Název záměru: projekty do 75 000 000 Kč; Drůbež  
 7.Priorita: 2  
 8.Název projektu (max. 100 znaků i s mezerami): Test  
 9.Pracoviště SZIF příslušné k administraci žádosti: ▼

**Údaje o žadateli** 10.Právní osoba  / Fyzická osoba  11.Plátce DPH ve vztahu k aktivitám projektu Ano  / Ne

Právní forma: 121-Akciová společnost  
 13.Právní forma: 121-Akciová společnost  
 Fyzická osoba: 14.Titul před: 15.Jméno: 16.Příjmení: 17.Titul za:

Obr. 13: Formulář Žádosti o dotaci

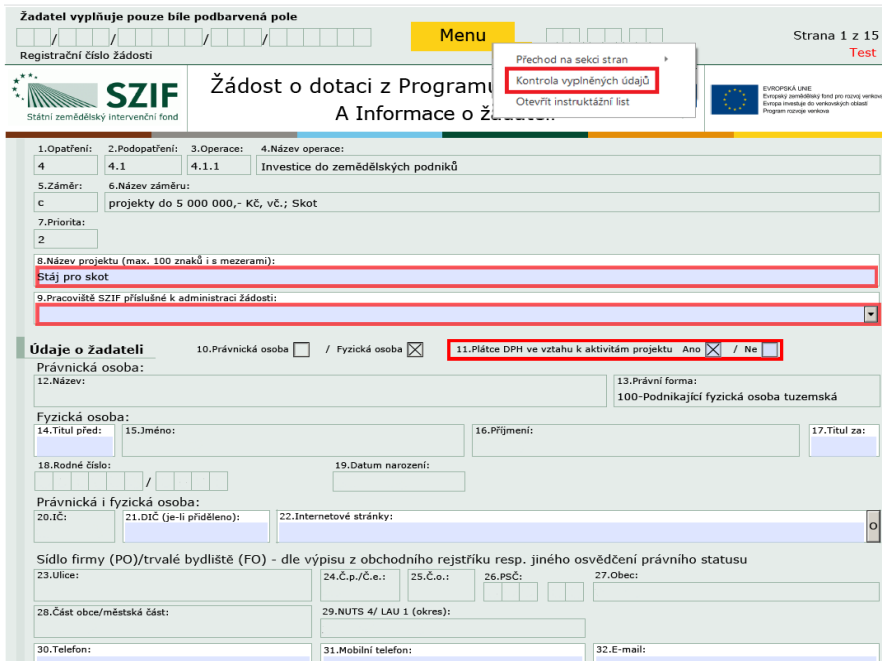
Po zaškrtnutí políčka „11. Plátce DPH ve vztahu k aktivitám projektu“ se načtou všechny strany formuláře Žádosti o dotaci. Ve formuláři se lze pohybovat po kliknutí na tlačítko „Menu“ ( obr. 14). Tlačítko umožní rychlejší přechod mezi sekcemi formuláře. Pomocí možnosti „Přechod na sekci stran“ se lze přepínat mezi jednotlivými stranami formuláře. Žadatel si vybírá z nabídky: strany A, strany B, strany C, strany D, strany E, strany F, strany G (zobrazeno na obr. 14).



Obr. 14: Vyplnování Žádosti o dotaci

Po kliknutí na tlačítko „Menu“ je dostupná také „Kontrola vyplněných údajů“. Možnost je označena na obr. 15. Po spuštění „Kontroly vyplněných údajů“ proběhnou např. matematické kontroly nebo kontroly vyplnění základních polí. Tlačítko „Kontrola vyplněných údajů“ doporučujeme používat průběžně během vyplňování celé Žádosti o dotaci. Zejména pak po finálním vyplnění Žádosti o dotaci za účelem ověření, zda vyplněný formulář neobsahuje chyby.

Prostřednictvím tlačítka „Menu“ je dále možné otevřít Instruktažní list pro vyplňování Žádosti o dotaci (zachyceno na obr. 15).




Obr. 15: Vyplnování Žádosti o dotaci

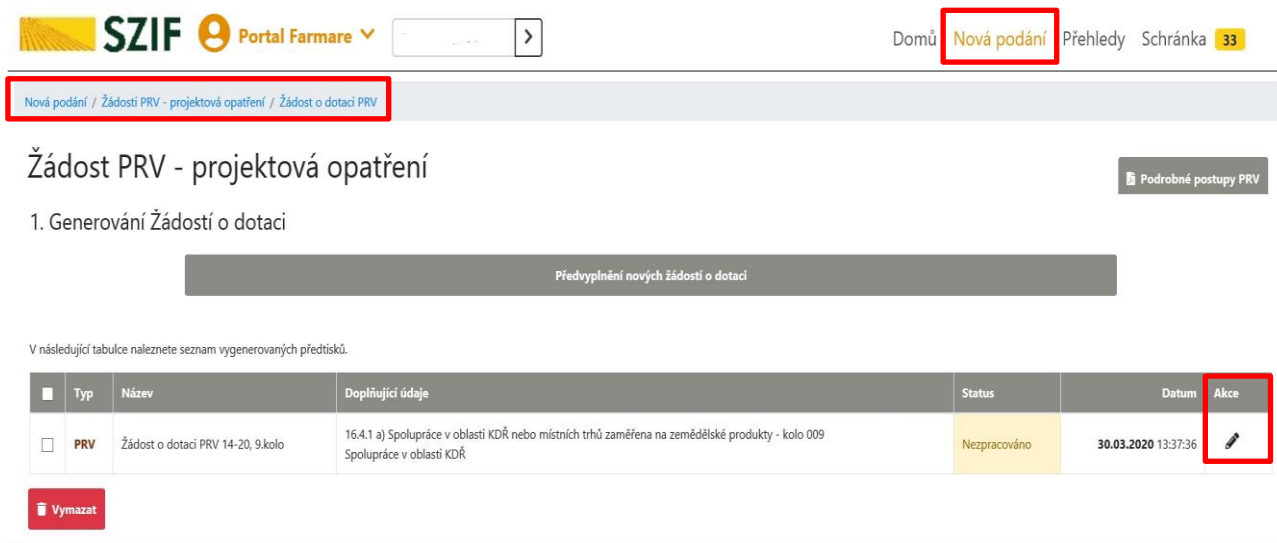


## B. Podání Žádosti o dotaci přes Portál farmáře


Po kompletním vyplnění Žádosti o dotaci příslušné operace/záměru (dle Instruktažního listu pro vyplňování Žádosti o dotaci) žadatel odešle žádost prostřednictvím Portálu farmáře (u operací 16.2., vč. povinných a nepovinných příloh). Podání je možné pouze v termínu pro příjem žádostí.

**V termínu pro příjem Žádostí o dotaci vyhlášeném Ministerstvem zemědělství, budou na Portálu farmáře zpřístupněny kroky, které umožní podání Žádosti o dotaci.**

Pokračovat v podání Žádosti o dotaci lze v sekci „Nová podání“, která je zvýrazněna v základní navigaci v pravém horním rohu PF. Dále se zvolí dlaždice „Žádost o dotaci PRV“ v oblasti Žádosti PRV – projektová opatření. Dále pomocí ikony tužka (akce)  (obr. 16).



The screenshot shows the 'Nová podání' (New Applications) section of the SZIF Portal Farmare. The breadcrumb trail is 'Nová podání / Žádosti PRV - projektová opatření / Žádost o dotaci PRV'. The main heading is 'Žádost PRV - projektová opatření' with a 'Podrobné postupy PRV' button. Below is the section '1. Generování Žádostí o dotaci' and a bar for 'Předvyplnění nových žádostí o dotaci'. A message states: 'V následující tabulce naleznete seznam vygenerovaných předtisků.' Below this is a table with the following data:

Typ	Název	Doplňující údaje	Status	Datum	Akce
PRV	Žádost o dotaci PRV 14-20, 9.kolo	16.4.1 a) Spolupráce v oblasti KDR nebo místních trhů zaměřena na zemědělské produkty - kolo 009 Spolupráce v oblasti KDR	Nezpracováno	30.03.2020 13:37:36	

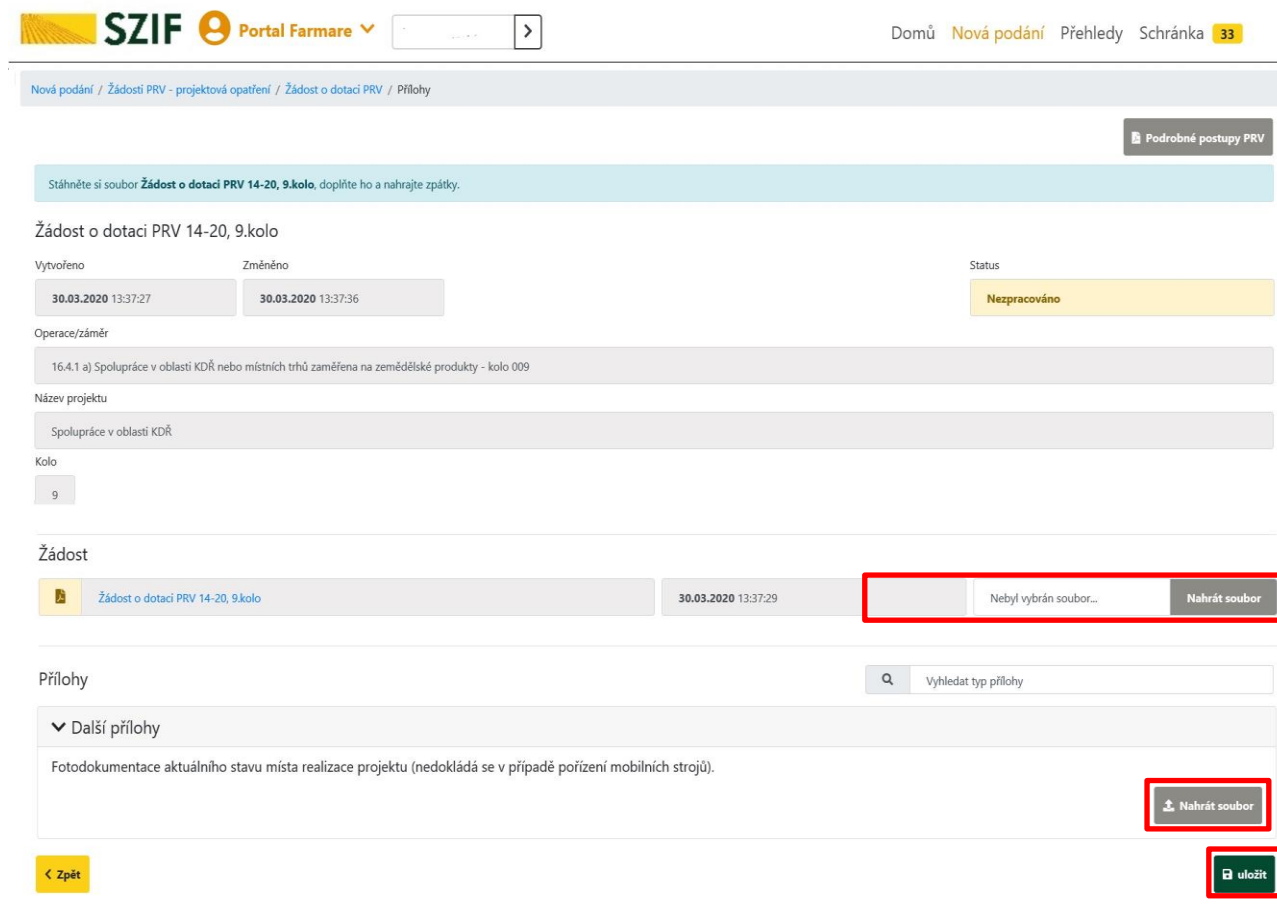
Below the table is a 'Vymazat' (Delete) button.

Obr. 16: Rozpracované žádosti

### **Poznámka:**

**Na Portálu farmáře jsou při předvyplňování Žádosti o dotaci nastaveny kontrolní mechanismy podmínek vyplývající z Obecné části Pravidel pro žadatele: „za danou operaci/záměr v daném kole příjmu žádostí bude možné odeslat pouze jednu Žádost o dotaci konkrétního žadatele (není-li ve specifických podmínkách uvedeno jinak)“ – Portál farmáře nedovolí předvyplnit „další Žádost“ na stejnou operaci/záměr, pokud již byla podána.**

Prostřednictvím pole „Nahrát soubor“ v oblasti Žádost, žadatel nahraje z PC kompletně vyplněnou Žádost o dotaci a pomocí pole „Nahrát soubor“ v oblasti Další přílohy, nahraje fotodokumentaci aktuálního stavu místa realizace projektu (v případě, že fotodokumentaci dokládá). *Pozn.: Z důvodu zefektivnění práce s pdf formulářem Žádosti o dotaci bylo vkládání fotodokumentace z pdf Žádosti o dotaci vyjmuto. Portál fámáře umožňuje vložení fotodokumentace jako přílohu uploadu.* Poté se vložená žádost včetně příloh uloží (tlačítko „uložit“) dle obr. 17.



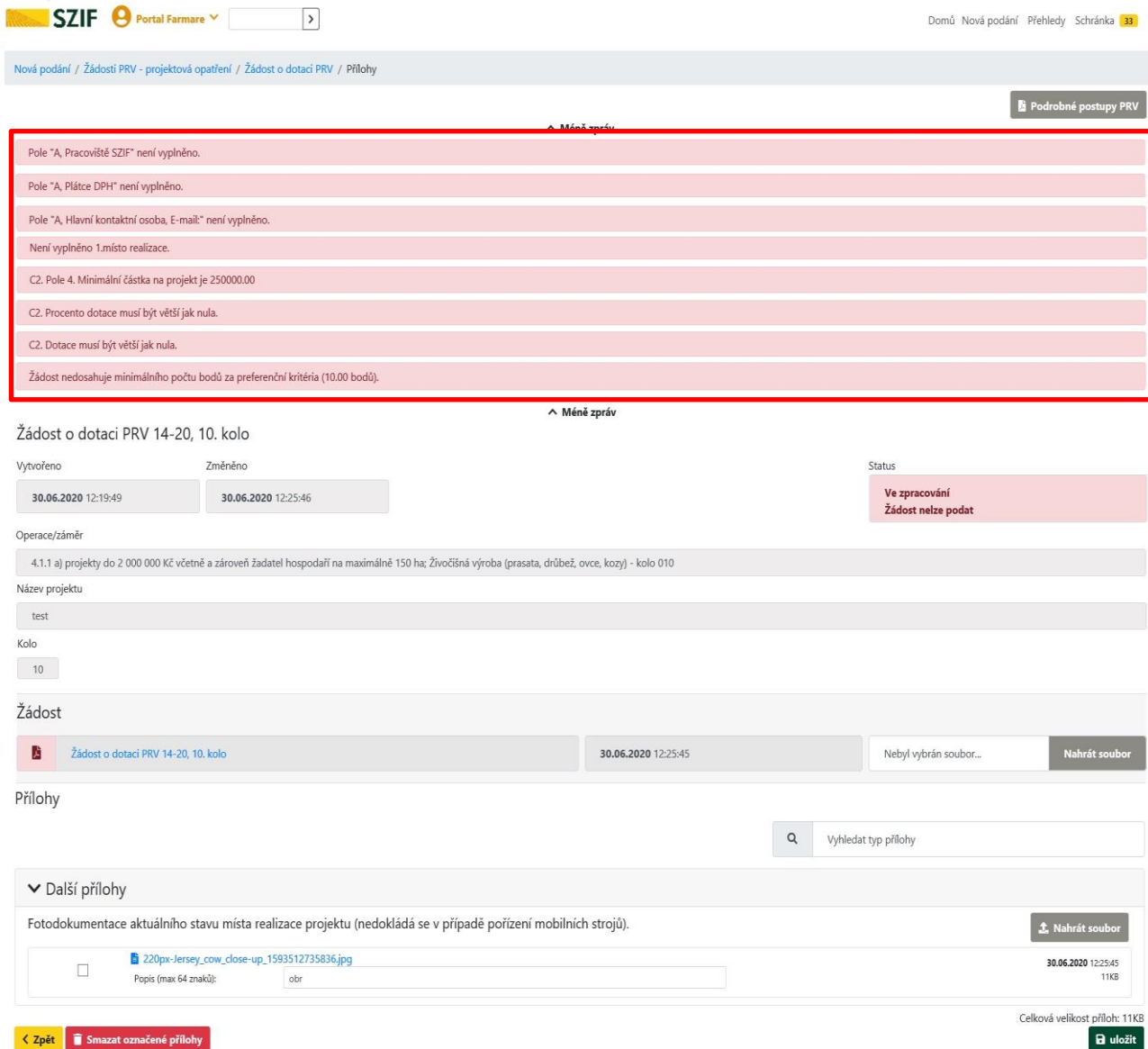
The screenshot shows the 'Portal Farmare' interface for a grant application. At the top, there is a navigation bar with 'Domů', 'Nová podání', 'Přehledy', and 'Schránka 33'. Below this is a breadcrumb trail: 'Nová podání / Žádosti PRV - projektová opatření / Žádost o dotaci PRV / Přílohy'. A button 'Podrobné postupy PRV' is visible on the right.

The main content area displays the details of a grant application: 'Žádost o dotaci PRV 14-20, 9.kolo'. It includes fields for 'Vytvořeno' (30.03.2020 13:37:27) and 'Změněno' (30.03.2020 13:37:36). The status is 'Nezpracováno'. The project name is 'Spolupráce v oblasti KDR' and the cycle is '9'.

Under the 'Žádost' section, there is a table with one entry: 'Žádost o dotaci PRV 14-20, 9.kolo' with a timestamp of '30.03.2020 13:37:29'. To the right of this entry is a red-bordered box containing a 'Nahrát soubor' button and the text 'Nebyl vybrán soubor...'. Below this, the 'Přílohy' section shows a search bar and a dropdown menu for 'Další přílohy'. Under this dropdown, there is a text area with the description: 'Fotodokumentace aktuálního stavu místa realizace projektu (nedokládá se v případě pořízení mobilních strojů)'. To the right of this text area is another red-bordered box containing a 'Nahrát soubor' button. At the bottom left, there is a '< Zpět' button, and at the bottom right, there is a red-bordered box containing an 'uložit' button.

Obr. 17: Nahrání Žádosti o dotaci a příloh

Pokud se po uložení souboru objeví chybové hlášky, jako na obr. 18, poté je nutné tyto chyby ve formuláři Žádosti o dotaci opravit a opětovně nahrát formulář žádosti přes pole „Nahrát soubor“ a tlačítko „uložit“ (obr. 19). Například v případě, že nebude v pdf formuláři Žádosti o dotaci vyplněna kontaktní e-mailová adresa (viz třetí chybové hlášení na obrázku), nepůjde žádost prostřednictvím Portálu farmáře podat.



The screenshot shows the SZIF Portal Farmáře interface. At the top, there is a navigation bar with the SZIF logo and 'Portal Farmáře'. Below it, a breadcrumb trail reads: 'Nová podání / Žádosti PRV - projektová opatření / Žádost o dotaci PRV / Přílohy'. A 'Podrobné postupy PRV' button is visible on the right. The main content area is titled 'Měně zpráv' and contains a list of error messages, each in a red box:

- Pole "A, Pracoviště SZIF" není vyplněno.
- Pole "A, Plátce DPH" není vyplněno.
- Pole "A, Hlavní kontaktní osoba, E-mail:" není vyplněno.
- Není vyplněno 1.místo realizace.
- C2. Pole 4. Minimální částka na projekt je 250000.00
- C2. Procento dotace musí být větší jak nula.
- C2. Dotace musí být větší jak nula.
- Žádost nedosahuje minimálního počtu bodů za preferenční kritéria (10,00 bodů).

Below the errors, the application details are shown: 'Žádost o dotaci PRV 14-20, 10. kolo'. It includes creation and modification dates (30.06.2020 12:19:49 and 30.06.2020 12:25:46), a status 'Ve zpracování Žádost nelze podat', and project details: 'Operace/záměr: 4.1.1 a) projekty do 2 000 000 Kč včetně a zároveň žadatel hospodář na maximálně 150 ha; Živočišná výroba (prasata, drůbež, ovce, kozy) - kolo 010', 'Název projektu: test', and 'Kolo: 10'. The 'Žádost' section shows the application title 'Žádost o dotaci PRV 14-20, 10. kolo' and a 'Nahrát soubor' button. The 'Přílohy' section has a search bar and a 'Další přílohy' section with a file upload area. A file '220px-Jersey\_cow\_close-up\_1593512735836.jpg' is shown with a description field. At the bottom, there are buttons for '< Zpět' and 'Smazat označené přílohy', and a 'uložit' button.

Obr. 18: Nahrání Žádosti o dotaci obsahující chyby

Nová podání / Žádosti PRV - projektová opatření / Žádost o dotaci PRV / Přílohy



^ Méně zpráv

Pole "A, Pracoviště SZIF" není vyplněno.

Pole "A, Plátce DPH" není vyplněno.

Pole "A, Hlavní kontaktní osoba, E-mail:" není vyplněno.

Není vyplněno 1.místo realizace.

C2. Pole 4. Minimální částka na projekt je 250000.00

C2. Procento dotace musí být větší jak nula.

C2. Dotace musí být větší jak nula.

Žádost nedosahuje minimálního počtu bodů za preferenční kritéria (10.00 bodů).

^ Méně zpráv

### Žádost o dotaci PRV 14-20, 10. kolo

Vytvořeno

30.06.2020 12:19:49

Změněno

30.06.2020 12:25:46

Status

Ve zpracování  
Žádost nelze podat

Operace/záměr

4.1.1 a) projekty do 2 000 000 Kč včetně a zároveň žadatel hospodář na maximálně 150 ha; Živočišná výroba (prasata, drůbež, ovce, kozy) - kolo 010

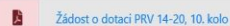
Název projektu

test

Kolo

10

Žádost



30.06.2020 12:25:45

Nebyl vybrán soubor...



Přílohy

▼ Další přílohy

Fotodokumentace aktuálního stavu místa realizace projektu (nedokládá se v případě pořízení mobilních strojů).



 220px-Jersey\_cow\_close-up\_1593512735836.jpg

Popis (max 64 znaků):

30.06.2020 12:25:45  
11KB



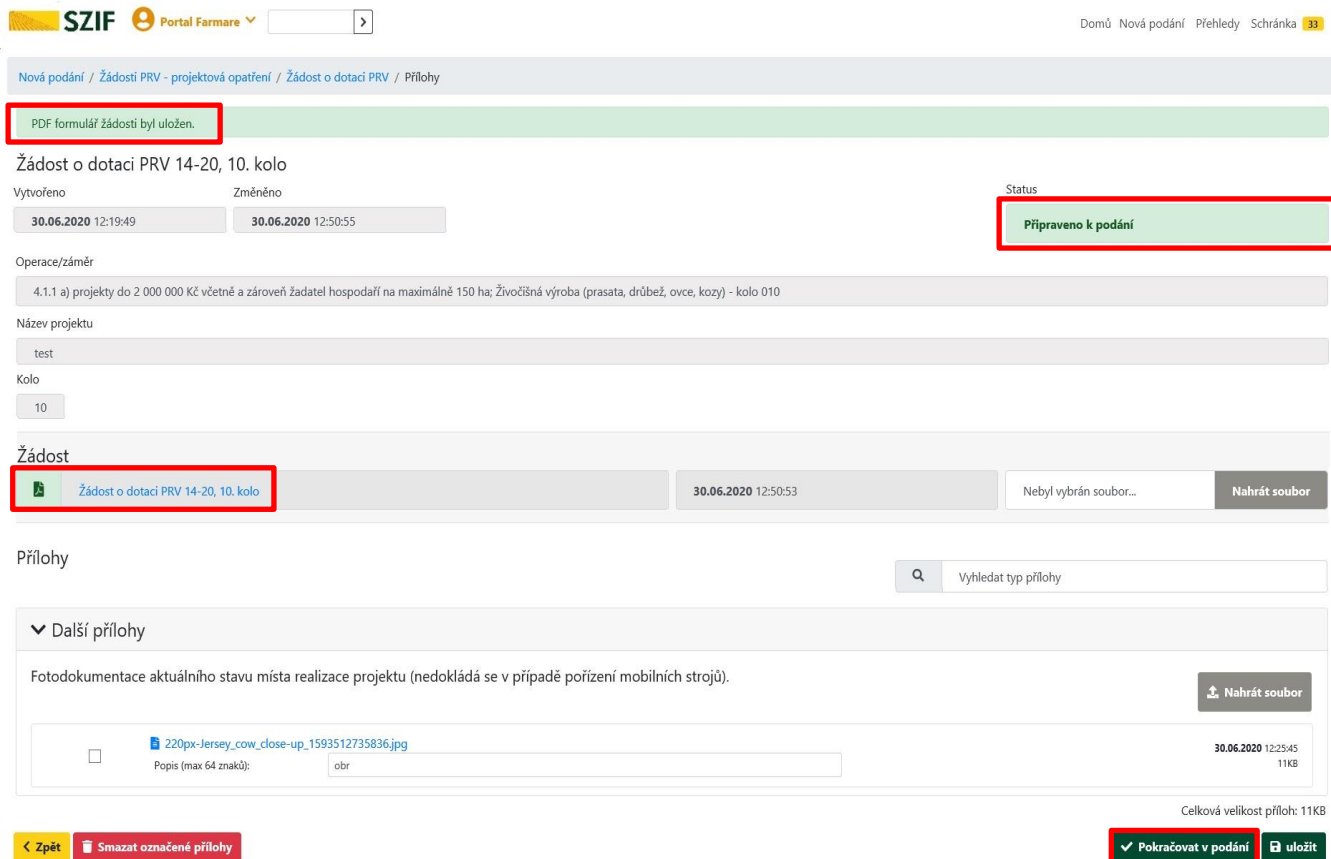


Celková velikost: 11 KB



Obr. 19: Nahrání opravené Žádosti o dotaci

Po uložení formuláře žádosti, který neobsahuje chyby, se veškeré podbarvení změní na zelené a zobrazí se hlášení „PDF formulář žádosti byl uložen“. U operací 16.2. je nutné podat Žádost o dotaci včetně povinných a nepovinných příloh v termínu příjmu žádostí, dle Pravidel. V tomto okamžiku je možné kliknout na pole „Pokračovat v podání“. Kliknutím na toto pole lze pokračovat na stranu se souhrnnými informacemi k podání Žádosti o dotaci (obr. 20).



**SZIF** Portal Farmare

Domů Nová podání Přehledy Schránka 33

Nová podání / Žádosti PRV - projektová opatření / Žádost o dotaci PRV / Přílohy

PDF formulář žádosti byl uložen.

Žádost o dotaci PRV 14-20, 10. kolo

Vytvořeno 30.06.2020 12:19:49 Změněno 30.06.2020 12:50:55

Status: Připraveno k podání

Operace/záměr: 4.1.1 a) projekty do 2 000 000 Kč včetně a zároveň žadatel hospodaří na maximálně 150 ha; Živočišná výroba (prasata, drůbež, ovce, kozy) - kolo 010

Název projektu: test

Kolo: 10

Žádost: Žádost o dotaci PRV 14-20, 10. kolo (30.06.2020 12:50:53)

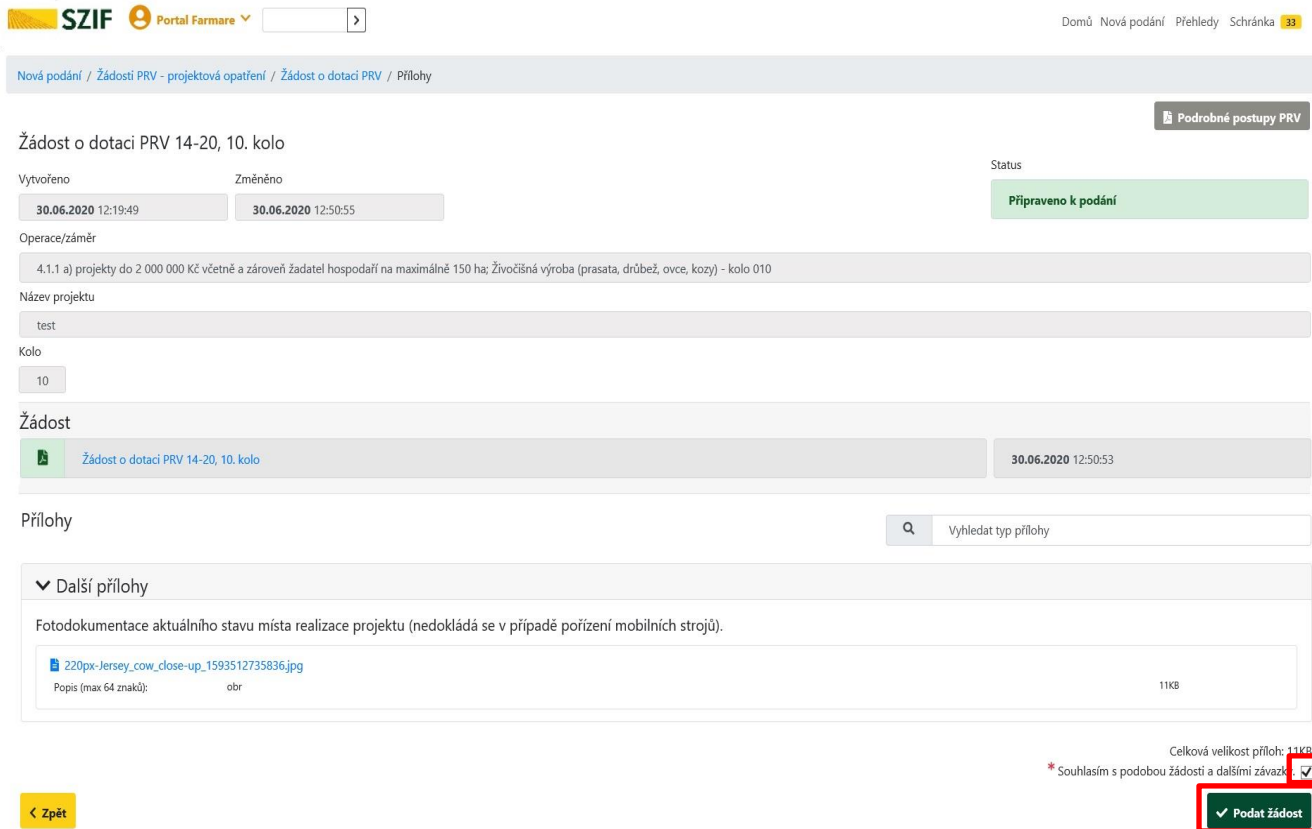
Přílohy: Fotodokumentace aktuálního stavu místa realizace projektu (nedokládá se v případě pořízení mobilních strojů).  
220px-Jersey\_cow\_close-up\_1593512735836.jpg (30.06.2020 12:25:45, 11KB)

Celková velikost příloh: 11KB

Zpět Smazat označené přílohy Pokračovat v podání uložit

Obr. 20: Bezchybný formulář Žádosti o dotaci po uložení

V následujícím kroku (obr. 21) se žadateli zobrazí strana se souhrnnými informacemi týkající se podání Žádosti o dotaci. Žadatel zaškrtně pole „Souhlasím s podobou žádosti a dalšími závazky.“. Po zaškrtnutí se automaticky zpřístupní pole „Podat Žádost“, na které žadatel klikne.



**SZIF** Portal Farmare

Domů Nová podání Přehledy Schránka 33

Nová podání / Žádosti PRV - projektová opatření / Žádost o dotaci PRV / Přílohy

**Podrobné postupy PRV**

### Žádost o dotaci PRV 14-20, 10. kolo

Vytvořeno: 30.06.2020 12:19:49      Změněno: 30.06.2020 12:50:55

Status: **Připraveno k podání**

Operace/záměr: 4.1.1 a) projekty do 2 000 000 Kč včetně a zároveň žadatel hospodaří na maximálně 150 ha; Živočišná výroba (prasata, drůbež, ovce, kozy) – kolo 010

Název projektu: test

Kolo: 10

Žádost: **Žádost o dotaci PRV 14-20, 10. kolo** (30.06.2020 12:50:53)

Přílohy: Vyhledat typ přílohy

▼ Další přílohy

Fotodokumentace aktuálního stavu místa realizace projektu (nedokládá se v případě pořízení mobilních strojů).

220px-jersey\_cow\_close-up\_1593512735836.jpg (11KB)  
Popis (max 64 znaků): obr


Celková velikost příloh: 11KB

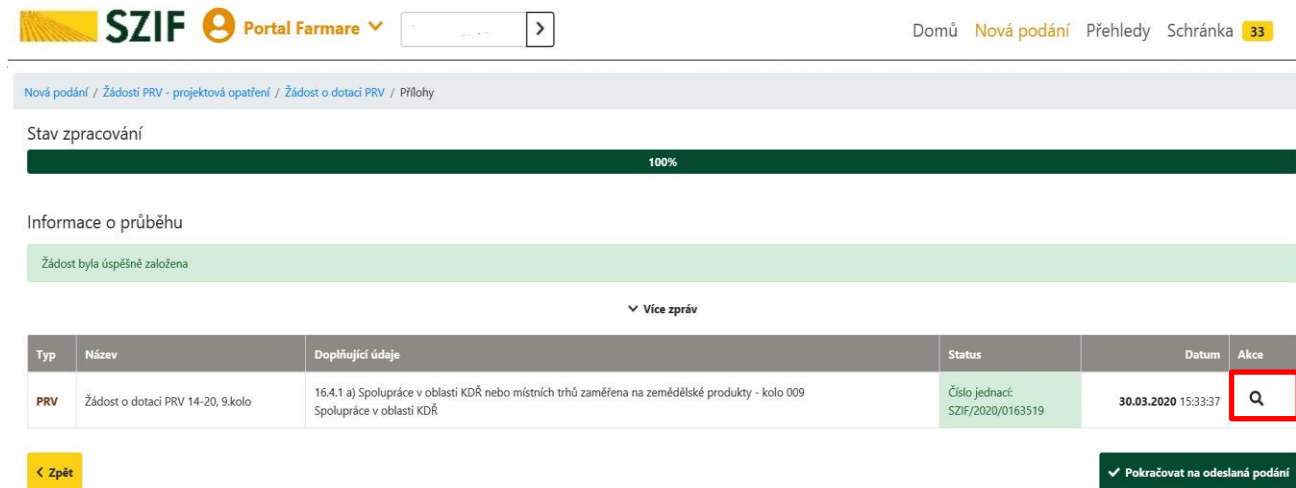
\* Souhlasím s podobou žádosti a dalšími závazky

**Podat žádost**

[← Zpět](#)

Obr. 21: Žádost o dotaci – souhrn a podání

Po podání Žádosti o dotaci se žadateli zobrazí strana, kde pod ikonou lupy  je odeslaná/podaná Žádost o dotaci (obr. 22). Dle obr. 23 si žadatel v oblasti potvrzení stáhne Potvrzení o přijetí Žádosti o dotaci, případně formulář Žádosti o dotaci a přílohy. Ukázka vygenerovaného Potvrzení o přijetí, která je uvedena na obr. 24, má pouze informativní charakter.



Nová podání / Žádosti PRV - projektová opatření / Žádost o dotaci PRV / Přílohy


Stav zpracování

100%

Informace o průběhu

Žádost byla úspěšně založena

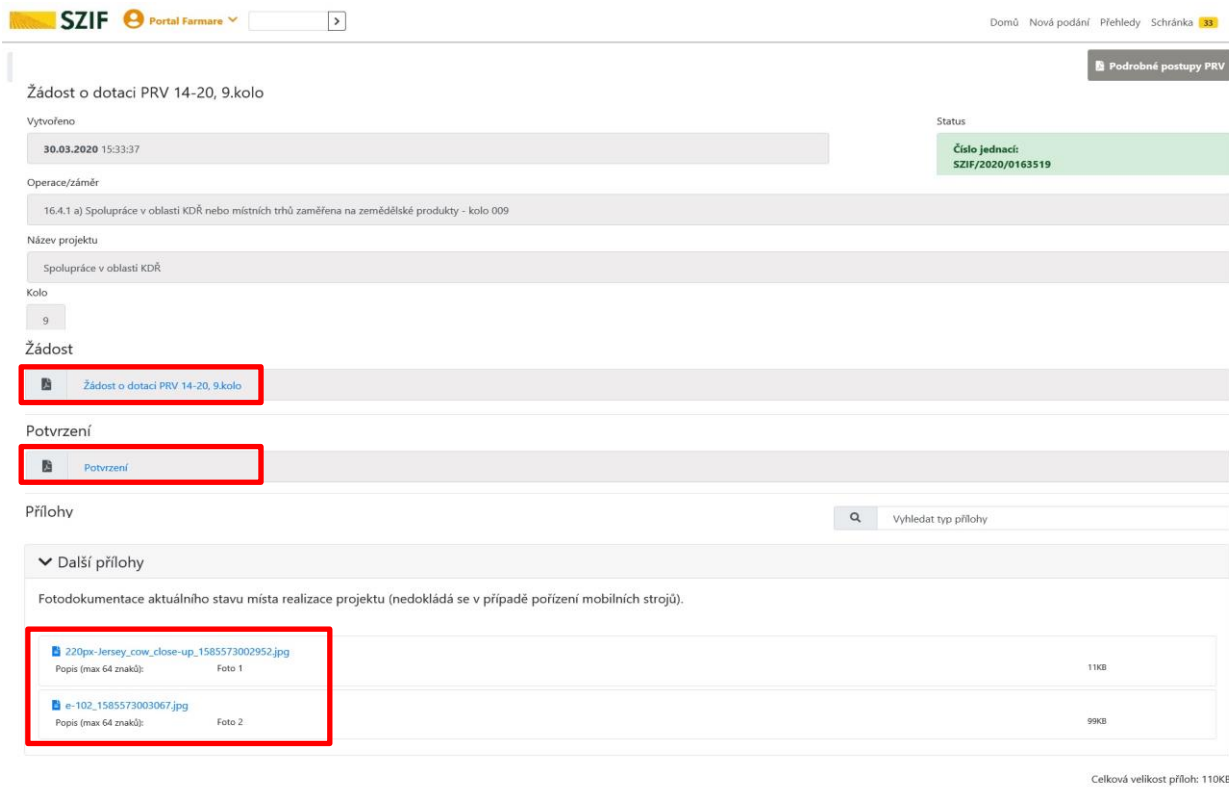
Více zpráv

Typ	Název	Doplňující údaje	Status	Datum	Akce
PRV	Žádost o dotaci PRV 14-20, 9.kolo	16.4.1 a) Spolupráce v oblasti KDR nebo místních trhů zaměřena na zemědělské produkty - kolo 009 Spolupráce v oblasti KDR	Číslo jednací: SZIF/2020/0163519	30.03.2020 15:33:37	

[Zpět](#) [Pokračovat na odeslaná podání](#)

Obr. 22: Žádost o dotaci – souhrn a podání

**Tímto krokem byla úspěšně podána Žádost o dotaci. O jejím zaregistrování bude žadatel informován datovou schránkou žadatele a po doručení dokumentu do datové schránky je následně dokument publikován na Portálu farmáře – sekce „Schránka“. V případě, že žadatel datovou schránkou nedisponuje, jsou dokumenty doručeny pouze do prostředí Portálu farmáře.**



Nová podání / Podrobné postupy PRV

Žádost o dotaci PRV 14-20, 9.kolo

Vytvořeno: 30.03.2020 15:33:37


Status: Číslo jednací: SZIF/2020/0163519

Operace/záměr: 16.4.1 a) Spolupráce v oblasti KDR nebo místních trhů zaměřena na zemědělské produkty - kolo 009


Název projektu: Spolupráce v oblasti KDR

Kolo: 9

Žádost

 Žádost o dotaci PRV 14-20, 9.kolo

Potvrzení



 Potvrzení

Přílohy

Vyhledat typ přílohy

Další přílohy

Fotodokumentace aktuálního stavu místa realizace projektu (nedokládá se v případě pořízení mobilních strojů).

 220px-jersey_cow_close-up_1585573002952.jpg	Foto 1	11KB
 e-102_1585573003067.jpg	Foto 2	99KB

Celková velikost příloh: 110KB

Obr. 23: Žádost o dotaci – stažení potvrzení o přijetí

Identifikátor dokumentu: SZIF/2020/0450183



## POTVRZENÍ O PŘIJETÍ

### Žádost o dotaci PRV 14-20, 10.kolo

Podání ve věci 4.1.1 a): Žádost o dotaci PRV 14-20, 10. kolo - test, bylo úspěšně odesláno. Podrobnosti jsou uvedeny v následující tabulce.

Informujeme Vás tímto, že Žádost o dotaci byla podána (podrobnosti jsou uvedeny v následující tabulce). O jejím zaregistrování budete informováni na Portálu Farmáře - sekce "Odeslané dokumenty ze SZIF".


Má-li žadatel zřízen přístup do Portálu farmáře, budou mu veškeré písemnosti související se žádostí o poskytnutí dotace (včetně rozhodnutí) zasílány prostřednictvím informačního systému fondu (Portál farmáře) a to v souladu s ustanovením § 11 odst. 7 a 9 zákona č. 256/2000 Sb., ve znění pozdějších předpisů.

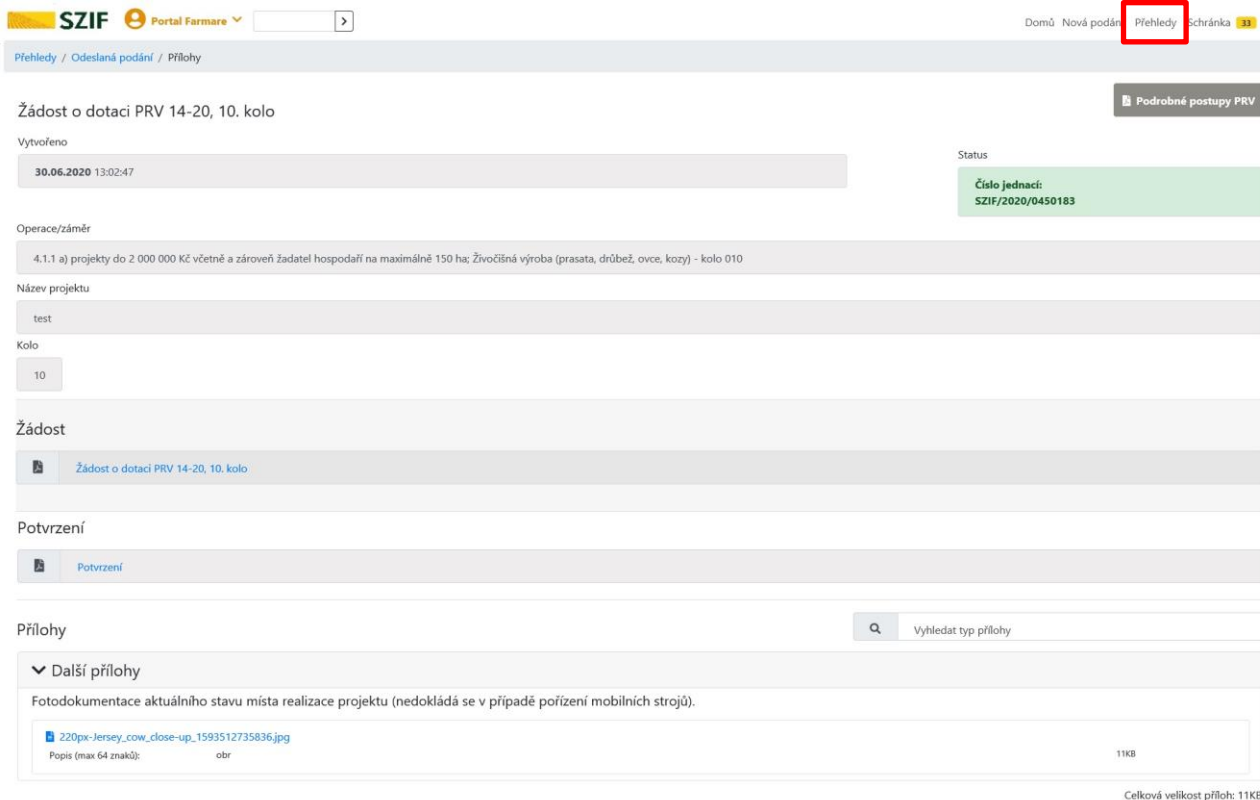
Děkujeme Vám, že jste využili našich elektronických služeb a přejeme Vám příjemný den.

S pozdravem

Státní zemědělský intervenční fond  
Ve Smečkách 33  
110 00 Praha 1

Obr. 24: Potvrzení o přijetí Žádosti o dotaci

Pozn.: Již odeslanou Žádost o dotaci včetně příloh a potvrzení o přijetí, je možné nalézt v základní navigaci v pravém horním rohu PF „Přehledy“ → „Odeslaná podání“ → výběr konkrétní Žádosti o dotaci a kliknutí na ikonu lupy , viz obr. 25.



The screenshot shows the SZIF Portal Farmáře interface. At the top, there is a search bar and navigation links: Domů, Nová podání, Přehledy, and Schránka. The main content area displays the details of a submitted application for a PRV 14-20, 10th round subsidy. The application was created on 30.06.2020 at 13:02:47. The status is 'Číslo jednací: SZIF/2020/0450183'. The operation details are: 4.1.1 a) projekty do 2 000 000 Kč včetně a zároveň žadatel hospodaří na maximálně 150 ha; Živočišná výroba (prasata, drůbež, ovce, kozy) - kolo 010. The project name is 'test' and the round is '10'. The application is titled 'Žádost o dotaci PRV 14-20, 10. kolo'. The confirmation status is 'Potvrzení'. There are no attachments listed. The page footer indicates the total size of the attachments is 11KB.

Obr. 25: Odeslaná Žádost o dotaci